



# **Association of Milk Producers** as an example of consolidation in dairy industry

*Andriy Dykun,*  
President of the Association of Milk Producers



ASSOCIATION OF MILK PRODUCERS

# Content

1. Dairy industry in Ukraine
2. AMP history
3. AMP's activities:
  - ✓ advisory services
  - ✓ cooperation
  - ✓ market research and analysis
  - ✓ information support
  - ✓ protection of interests
  - ✓ social responsibility
3. Strategic partnership
4. International projects
5. Strategic goals



ASSOCIATION OF MILK PRODUCERS

# Dairy industry in Ukraine

- Cow population — 2.24 million head (May 1, 2015)  
including 530 thousand head at farming enterprises
- Breed — black-and-white holsteinized
- Average farm size — 500 cows
- Average milk yield — 5,229 kg/cow/year (2014)
- Total milk production — 11.23 million tons (2014)



**Ukraine belongs to TOP-10 dairy product exporters**








ASSOCIATION OF MILK PRODUCERS

# THE BIGGEST DAIRY FARM IN EUROPE (4500 COWS)





# THE BIGGEST DAIRY FARM WITH BROWN SWISS BREED (2500 COWS)






ASSOCIATION OF MILK PRODUCERS

## SITUATION IN DAIRY INDUSTRY

«+»

- Low investment to start a business
- Special tax regime
- No limits in regard to herd size





ASSOCIATION OF MILK PRODUCERS

# AMP history

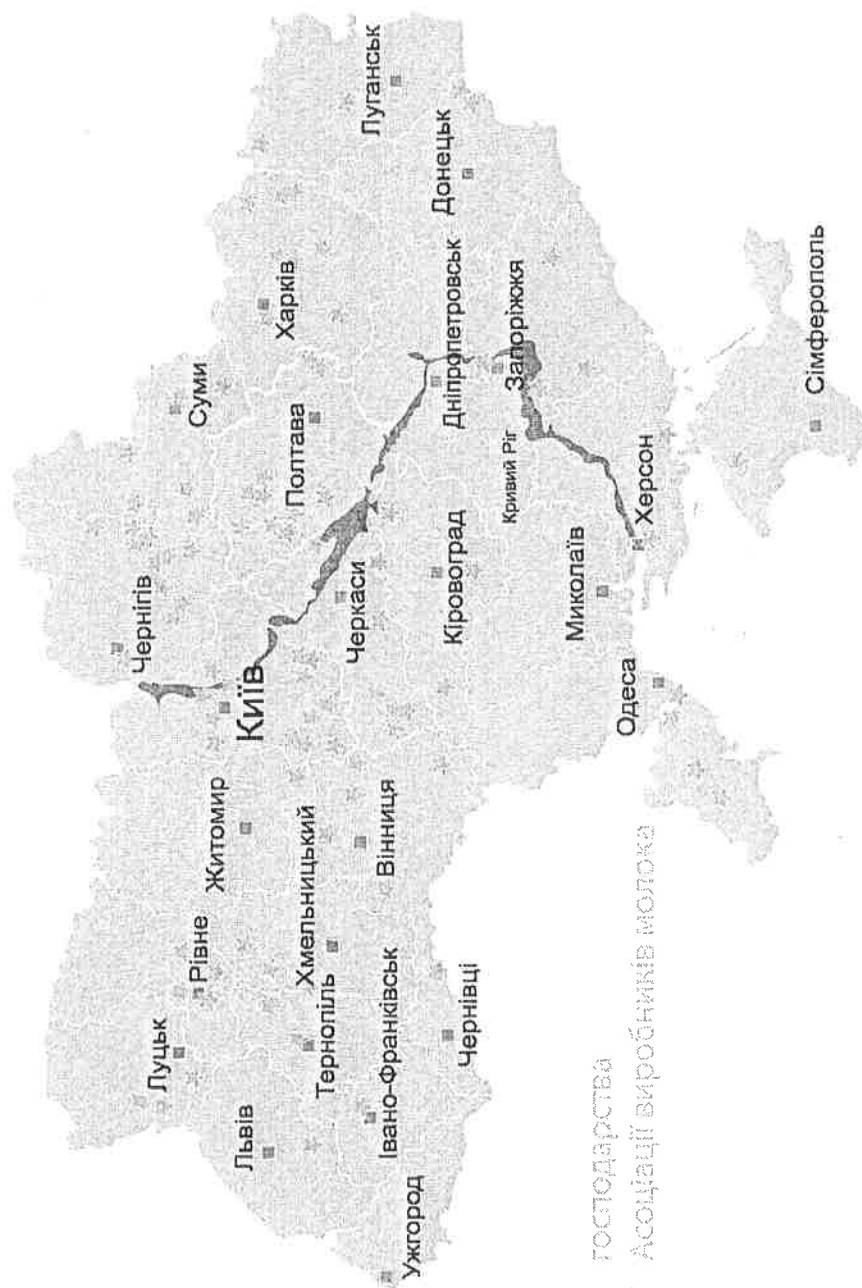
- Year of establishment — 2009
- Membership — 105 farming enterprises
- Cow population — 70 thousand head
- Acreage — 500 thousand hectares

**Association is financed by farmers**



ASSOCIATION OF MILK PRODUCERS

# AMP географу




господарства  
Асоціації виробників молока



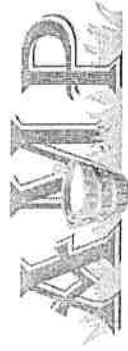


ASSOCIATION OF MILK PRODUCERS

# Membership




■ Number of farming enterprises



## ADVISORY SERVICES

ASSOCIATION OF MILK PRODUCERS

- ✓ Technology
- ✓ Engineering
- ✓ Lab tests
- ✓ Hoof trimming
- ✓ Breeding
- ✓ Herd management
- ✓ Software support






ASSOCIATION OF MILK PRODUCERS

## ADVISORY SERVICES: TECHNOLOGY

- ✓ replacement heifer production
- ✓ feeding
- ✓ cow comfort
- ✓ health
- ✓ milking
- ✓ management






ASSOCIATION OF MILK PRODUCERS

## ENGINEERING SERVICES

- ✓ barn design
- ✓ equipment selection
- ✓ barn construction
- ✓ project startup
- ✓ turn-key projects






## Breeding

### Ukrainian Holstein Association


- ✓ milk tests
- ✓ dairy cattle classifiers
- ✓ using the best genetics

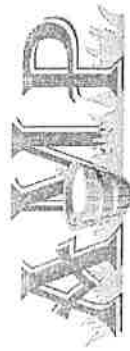




## Herd management



- ✓ the same software
- ✓ common single database





# Hoof trimming

2 hoof trimming teams





ASSOCIATION OF MILK PRODUCERS

# Lab tests

- ✓ Forage sample equipment
- ✓ Forage lab USA
- ✓ Agrinir portative lab



CUMBERLAND VALLEY ANALYTICAL SERVICES  
Laboratory services for agriculture ... from the field to the feed bunk.






Показник	СТОВДніпр	Шевченка Лиля	СТОВРосія	Рідна Земля	ПЗ Степн. Літінс кий	ПЗ Літінс кий	ЗАНива Черн.	ТОВВелет	ТДДолин ське	АгроКо	ВелесВіта	Авангард	Піксиське	Прогрес Волинський	Group Average
Корови після отелу	281	347	260	440	665	1039	552	816	1243	618	383	390	869	501	600
Молодняк	226	316	189	355	681	817	581	686	1083	1031	440	311	1525	554	628
Дійні корови	211	290	193	300	177	778	369	673	517	546	329	17	0	434	372
Вік отелення	4	3	4	4	3	3	3	4	3	4	4	4	0	4	4
Продуктивність за 305 днів	6583	7247	6879	5169	8335	7158	7189	7958	7662	7901	6652	4594	0	6606	6918
Днів лактації, середнє	373	350	363	349	393	387	297	335	329	339	0	344	0	344	350
% Жиру	4,30	4,32	4,30	3,79	4,32	4,30	4,40	4,33	4,29	4,30	4,28	4,20	0,00	4,31	4,26
% Білку	3,29	3,30	3,30	3,26	3,31	3,30	3,31	3,31	3,24	3,30	3,25	3,31	0,00	3,30	3,29
Середній жир і блок, кг	580	609	579	411	753	634	549	663	613	655	657	363	0	544	585
Міжотельний період	490	467	418	419	427	447	382	433	382	0	0	0	0	395	426
Середній надій, кг	7624	7983	7619	5825	9856	8333	7108	8661	8137	8605	8718	4833	0	7138	7726
Днів до першої охоти, середнє	73	70	68	74	63	70	61	64	68	80	102	80	59	68	71
Днів до першого осіменіння, середнє	73	70	71	74	63	72	61	64	68	80	102	80	59	68	72
Середня кількість осіменінь за тільність	2,8	2,6	2,5	2,1	2,9	3,0	2,2	2,4	2,3	2,0	2,6	1,7	2,5	2,1	2,4
% позитивних осіменінь після 1-го запліднення	20	34	52	31	30	26	47	35	32	34	20	41	34	31	33
% позитивних осіменінь після 2-го запліднення	27	33	48	24	30	33	41	41	32	39	23	42	24	32	34
% позитивних осіменінь більше 2-х запліднень	18	33	52	27	34	32	41	34	33	37	26	67	38	38	36
Очікуваний міжотельний період	438	414	442	430	426	450	395	406	403	415	491	395	401	406	422
Статус відтворення	-25,5	3,9	-15,5	-10,2	-10,4	-35,8	31,6	13,6	16,1	475,0	424,0	0,0	0,0	14,0	73,4
Середня соматика	0	0	0	0	0	0	0	0	0	0	0	0	0	0	0
Кількість соматичних клітин	0	0	0	0	0	0	0	0	0	0	0	0	0	0	0
Середня сечовина	0	0	0	0	0	0	0	0	0	0	0	0	0	0	0
% мертво народжених	6,0	5,0	0,0	0,0	15,0	6,0	6,0	3,0	5,0	0,0	0,0	0,0	4,0	0,0	6,3
% загинули до 14 дня життя	6,0	5,0	0,0	10,0	0,0	1,0	0,0	0,0	0,0	0,0	0,0	0,0	1,0	0,0	4,6
Середня продуктивність за день	21,36	23,70	20,70	17,60	27,50	22,23	21,60	28,00	24,50	26,40	19,70	0,00	23,40	0,00	23,06
Сер. жир %	0,00	0,00	0,00	3,70	0,00	0,00	0,00	0,00	0,00	0,00	0,00	0,00	0,00	0,00	3,70
Сер. блок %	0,00	0,00	0,00	0,00	0,00	0,00	0,00	0,00	0,00	0,00	0,00	0,00	0,00	0,00	0,00
СПП - 60 днів	33	35	32	25	37	31	29	37	35	36	25	0	31	0	32
СПП 60 - 120 днів	30	37	35	27	41	35	32	41	39	38	29	0	37	0	35
СПП 120 - 200 днів	30	38	35	27	44	35	34	44	39	40	32	0	36	0	36
СПП 200 - 205 днів	35	39	29	25	48	36	34	43	39	42	34	0	33	0	36
Середнє СПП	33	37	32	26	44	34	32	42	39	40	32	0	34	0	35
Average Score per Day	0,0	0,0	0,0	0,0	0,0	0,0	0,0	0,0	0,0	0,0	0,0	0,0	0,0	0,0	0,0



ASSOCIATION OF MILK PRODUCERS

# Milk yield in Ukraine and in AMP farms





## MONTHLY REPORT

**ДЮКІН**

- СІМЕДІ
- ЛІКІТ
- АСТРАЛІ
- ІЗ КОШТАРИ

### АНАЛІТИЧНИЙ ОГЛЯД МОЛОЧНОГО РИНКУ

Листопад 2024

#### Новини галузі

**ЗНАХОДЖЕННЯ**

У червні 2024 року в Україні було знайдено велику кількість контрафактної продукції, що порушує права власників торговельних марок. Це свідчить про те, що ринок продовжує бути несприятливим для виробників.

**ВІСНОВКИ**


Висновки з аналізу ринку за червень 2024 року. Основні тенденції: зростання попиту на молочну продукцію, зокрема на сири та молоко, що пов'язано з економічними факторами. Також відзначається зростання конкуренції на ринку.

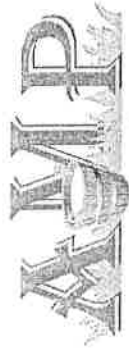
**РЕКОМЕНДАЦІЇ**

Виробникам рекомендується зосередитися на підвищенні якості продукції та впровадженні нових технологій. Також важливо вжити заходів для захисту своїх торговельних марок.

# AMIP ANNUAL REPORT

ASSOCIATION OF MILK PRODUCERS





## MARKET RESEARCH AND ANALYSIS

- ✓ Weekly monitoring of milk and feed prices
- ✓ Monthly information and analytical report
- ✓ Annual information and analytical report



ASSOCIATION OF MILK PRODUCERS

# INFORMATION SUPPORT

- ✓ press service
- ✓ magazine
- ✓ web site





ASSOCIATION OF MILK PRODUCERS

# Magazines





**АМР** Консультативний центр АМР  
запрошує в свою команду аспірантів та молодиків  
www.amp-uk.org

## МОЛОКО



Упова на експортно-імпортну ситуацію

АНІЛІТИКА МОЛОЧНОГО РИНКУ

Reashure



NitroShure™

01.06.2015

Кабинет запроваджує нову редакцію закону про агропідприємства

Україна має добірніший ринок ЄС у сфері виробництва продукції

Україна розширює збірний перелік ПДВ для аграрів до виробництва продукції Росії та Білорусії - гарантія продовження зростання

У 2014 році в Китаї було вироблено 37,35 млн тонн молока, при збільшенні на 3,5%

В Естонії знизилася споживання молока

Стратегічний шлях розвитку галузі - розробка державної та спільної нових форм економічної активності - Олексій Павленко

29.05.2015

Українське молоко зараз вигідно експортувати

Американський уряд закликає до узагальнення українського агросектору

Український АПК потрапив на молоко

Світові ціни на жири ВРМ знову пішли вгору

Для інвесторів в АПК України важлива стабільність курсу валют

Мінімальний термін оренди землі сільськогосподарського призначення збільшено до 7 років

Улюб'те дитини АМР - ном не потрібні пелюшки, просто не потрібні АМР дитини

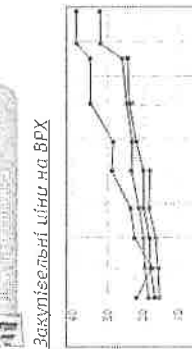
Клименко Анатолій Володимирович, власник АПК «Катеринславський»

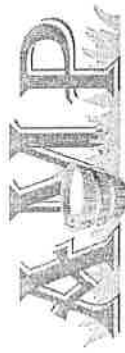


Відшкодування ПДВ під зозорозу: молочники оголошують мобілізацію




Закупівельні ціни на ВРМ





ASSOCIATION OF MILK PRODUCERS

# Instruments to lobby AMP

- ☐ FAO project  Food and Agriculture Organization of the United Nations
- ☐ EBRD project  European Bank for Reconstruction and Development
- ☐ IFC project  International Finance Corporation  
World Bank Group
- ☐ All-Ukrainian Agrarian Council  BAP
- ☐ German-Ukrainian Agripolitical Dialogue  APD Deutsch-Ukrainischer Agrarpolitischer Dialog
- ☐ Working group at the Ministry of Agripolicy and Food
- ☐ Working group at the EU Commission
- ☐ Administration of the President of Ukraine
- ☐ Verkhovna Rada Committee on Agrarian Policy and Land Relations
- ☐ Project of the US and Netherlands Embassies
- ☐ Export-promoting of Ukrainian dairy products